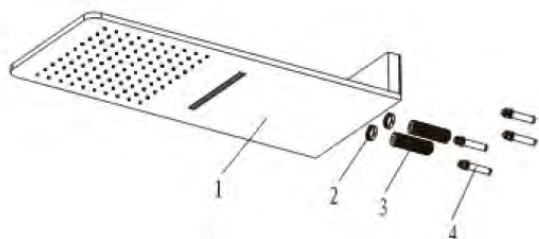


## DC456 Hlavová sprcha s kaskádou 600x320mm, chrom

### NÁVOD NA MONTÁŽ



1. Hlavová sprcha
2. Šestihránná matice
3. Šroubení
4. Šroub, hmoždinka

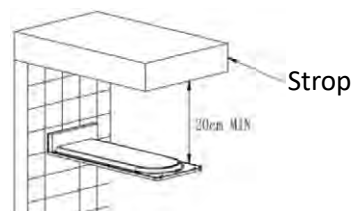
#### Parametry

Doporučený tlak pro použití kaskády 5 barů.

Doporučená výška pro instalaci hlavové sprchy

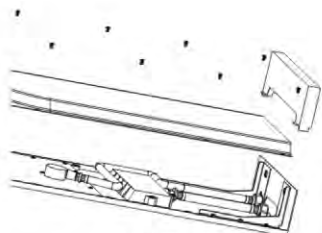
Výška (cm)	170	180	190	200	210
Hlavová sprcha (cm)	210	220	230	240	240

Pro pohodlné použití je doporučeno hlavovou sprchu umístit minimálně 20 cm pod stropem. Výše zmíněné umístění hlavové sprchy je doporučené.



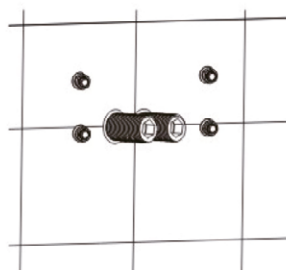
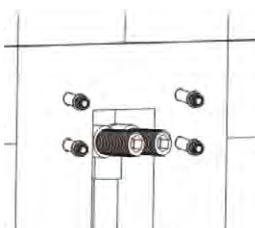
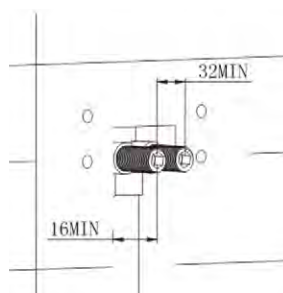
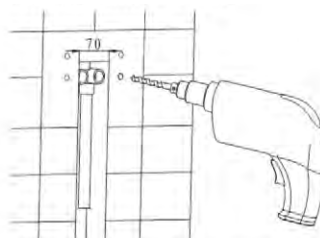
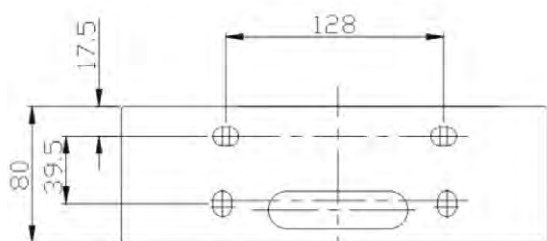
#### Montáž a údržba

1. Uvolněte šrouby na zadní straně hlavové sprchy, a sundejte zadní krytku, pak zvedněte a sundejte zadní kryt hlavové sprchy.

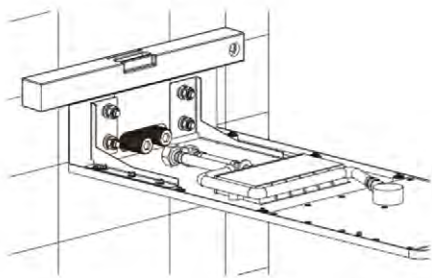


2. Rozměry a umístění otvorů pro instalaci

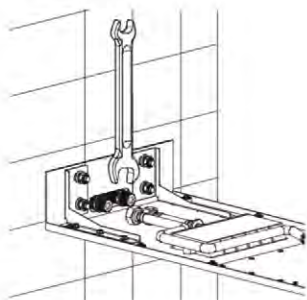
Před instalací je nutné propláchnout vodovodní potrubí, aby byly odstraněny nečistoty. Vyvrtejte otvory pro instalaci hlavové sprchy, do otvorů umístěte hmoždinky.



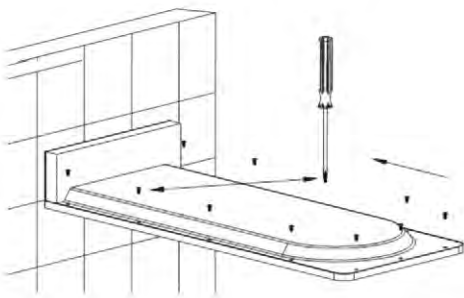
3. Pro upevnění hlavové sprchy použijte vhodné upevňovací prvky.



4. Hlavovou sprchu napojte na vodovodní potrubí, hlavovou sprchu upevněte na stěnu.



5. Nejdříve upevněte šestihranné matice, pak ostatní šrouby. Ujistěte se, že hadice není překroucená. Po upevnění všech částí se ujistěte, že po spuštění vody nedochází k žádnému průsaku vody. Nakonec umístěte kryt hlavové sprchy zpět na místo.



### Údržba

Výrobek čistěte vodou a měkkým hadříkem. Nepoužívejte žádné abrasivní čisticí prostředky, houbičky, drátěnky, papírové utěrky apod.

V případě nečistot čistěte jemným čisticím prostředkem nebo čisticím prostředkem určeným k čištění skla.

Nepoužívejte čisticí prostředky, prášky nebo krémy s obsahem alkoholu, kyselin, bělidel, rozpouštědel, chemických činidel, nepoužívejte mýdlo.



UBC s.r.o.  
Mělnická 87, 250 65 Bořanovice, Pakoměřice, Česká republika  
Tel.: +420 283 090 760 | +420 283 090 761  
E-mail: [info@sapho.cz](mailto:info@sapho.cz) | Internet: [www.sapho.cz](http://www.sapho.cz)